

## GRIFSTANGE ELEGANZA 350

Edelstahl matt, Graphitschwarz

Die Griffstangenfamilie ELEGANZA zeichnet sich aus durch solide Verarbeitung und stimmige Proportionen. ELEGANZA Griffstangen haben eine 25,5 mm starke Handhabe die sich auf abgesetzte Griffstangenfüße stützen. Alles ausgeführt als Rundrohr. Verfügbar sind mehrere Befestigungsarten.

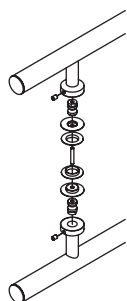
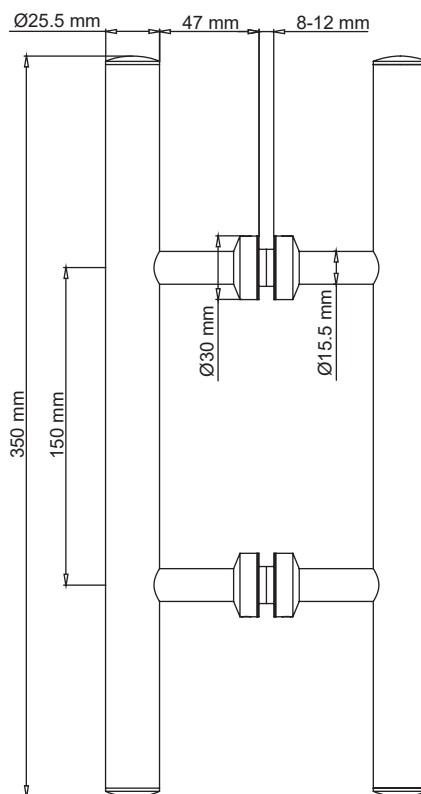
## PUSH HANDLE ELEGANZA 350

satin stainless steel, graphite black

The Eleganza push handle family is characterised by solid processing and matching proportions. Rondo push handles have a 25,5 mm thick grip on offset push handle feet. Everything is designed as round tube. Several attachment types are available.

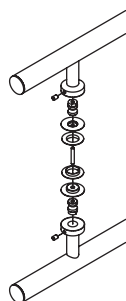


	ELEGANZA 350
Material <i>Material</i>	Edelstahl <i>Stainless Steel</i>
Durchmesser der Handhabe <i>Diameter of the handle</i>	25,5 mm
Durchmesser der Griffstangenfüße <i>Diameter of the push handle feet</i>	30 mm
Gesamtlänge <i>Total length</i>	350 mm
Bohrabstand <i>Bore distance</i>	150 mm
Abstand Glas bis Griffaußenkante <i>Distance glass to outer edge of handle</i>	72,5
Benötigter Bohrdurchmesser <i>Required drilling diameter</i>	18 mm
geeignet für Glas <i>Suitable for glass</i>	8 mm, 10 mm, 12 mm
Anzahl Befestigungspunkte <i>Number of attachment points</i>	2



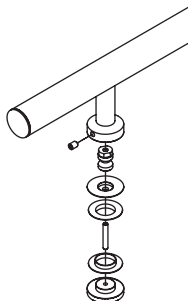
Adapterset zur beidseitigen Montage Glastüren

*Adapter set for bilateral installation, glass doors*



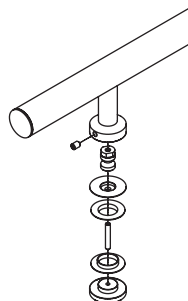
Adapterset zur beidseitigen Montage Holztüren

*Adapter set for bilateral installation, wooden doors*




Adapterset zur einseitigen Montage Glastüren (mit Gegenplatte)

*Adapter set for unilateral installation, glass doors (with strike plate)*



Adapterset zur einseitigen Montage Holztüren (mit Gegenplatte)

*Adapter set for unilateral installation, wood doors (with strike plate)*



Adapterset zur einseitigen Montage in Hohlprofile oder Holz

*Text Adapter set for unilateral installation in hollow profiles or wood*